



UNIVERSIDAD NACIONAL AUTÓNOMA DE MÉXICO
ESCUELA NACIONAL DE TRABAJO SOCIAL

**Procedimiento para ingresar a las sesiones de las
asignaturas Teóricas y Prácticas: Sistema
Presencial, ciclo escolar 2022-2**

Alumnado

1. Ingresar a la página:

<https://aulas-virtuales.cuaieed.unam.mx>

2. Seleccionar acceso alumnos



The screenshot shows the website interface for virtual classrooms. At the top left is the UNAM logo and the text "Universidad Nacional Autónoma de México". In the center is the logo for "aulas virtuales y ambientes educativos". At the top right is the CUAIEED logo with the text "Coordinación de Universidades Avanzadas Innovación Educativa y Educación a Distancia". Below the logos is a navigation menu with the following items: INICIO, BIENVENIDA, ACERCA, SOPORTE, ALUMNOS, and DOCENTES. The main content area features a large green-tinted image of a classroom with a teacher and students. Overlaid on this image is the "AV" logo and the text "aulas virtuales y ambientes educativos Videollamadas". At the bottom of the image are two buttons: "Acceso Alumnos" and "Acceso Docentes". A purple arrow points from the left towards the "Acceso Alumnos" button, which is also highlighted with a purple rectangular border.

3. Seleccionar ZOOM



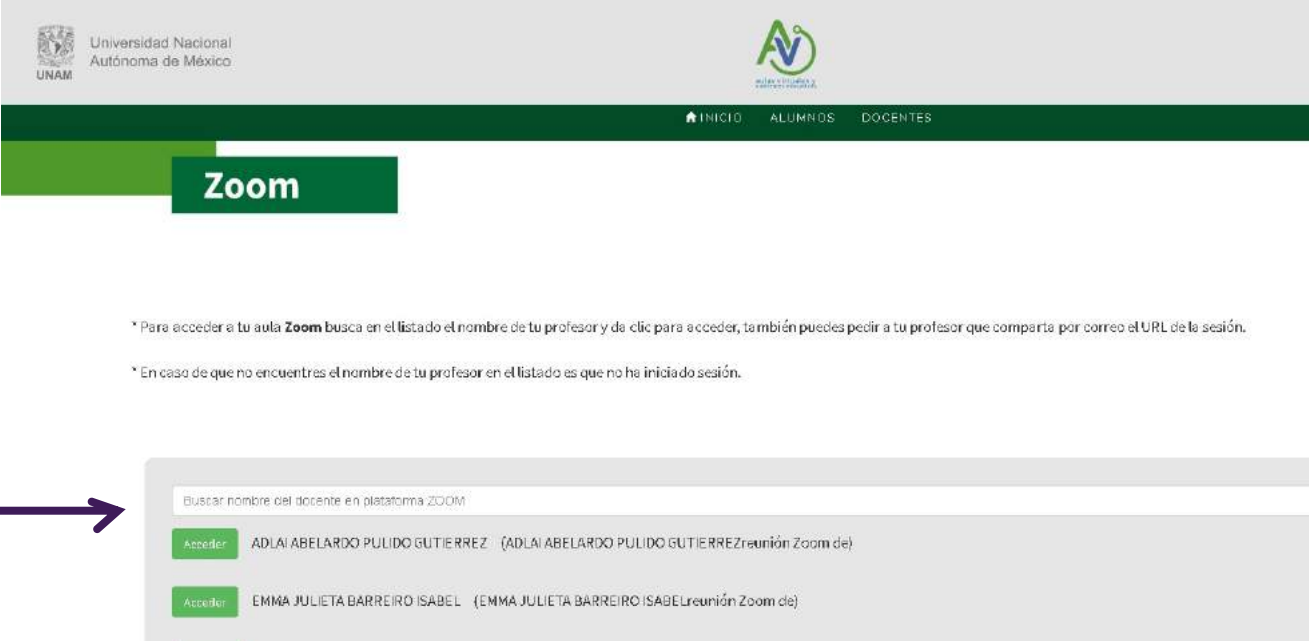
Para acceder a el aula **Moodle** es necesario ingresar tu Usuario y Contraseña que el profesor te hizo llegar por correo electrónico.

Para participar en la sesión de tu profesor, solo requieres buscar su nombre en la sección de **Zoom** o **WebEx** y presionar el botón de "ingresar".

Moodle **Zoom** WebEx



4. Teclear en buscar, el nombre completo del profesor (a) en el día y hora de la clase correspondiente:



The screenshot shows the UNAM Zoom interface. At the top, there is a header with the UNAM logo and the text "Universidad Nacional Autónoma de México". To the right of the header is the Zoom logo. Below the header is a navigation bar with the following links: INICIO, ALUMNOS, and DOCENTES. A large green button labeled "Zoom" is prominently displayed. Below the button, there are two lines of text: "* Para acceder a tu aula Zoom busca en el listado el nombre de tu profesor y da clic para acceder, también puedes pedir a tu profesor que comparta por correo el URL de la sesión." and "* En caso de que no encuentres el nombre de tu profesor en el listado es que no ha iniciado sesión." Below this text is a search bar with the placeholder text "Buscar nombre del docente en plataforma ZOOM". Below the search bar is a list of search results. The first result is "ADLAI ABELARDO PULIDO GUTIERREZ (ADLAI ABELARDO PULIDO GUTIERREZreunión Zoom de)" with a green "Acceder" button next to it. The second result is "EMMA JULIETA BARREIRO ISABEL (EMMA JULIETA BARREIRO ISABELreunión Zoom de)" with a green "Acceder" button next to it. A purple arrow points from the left side of the page to the search bar.

5. Dar clic en Acceder

!Listo, ya ingresaste a la sesión de tu profesor (a)!

Profesor aula virtual de CUAIEED en tramite

Grupo	Nombre del profesor / Asignatura	Horario	Liga de Acceso
2416	Omar González Jiménez Intervención en Trabajo Social 1	Lunes 9:00 - 11:00 Viernes de 7-9:00 h.	https://cuaieed-unam.zoom.us/j/81917009552



UNIVERSIDAD NACIONAL AUTÓNOMA DE MÉXICO
ESCUELA NACIONAL DE TRABAJO SOCIAL

**Procedimiento para ingresar a las sesiones de las
asignaturas Teóricas y Prácticas: Sistema
Presencial, ciclo escolar 2022-2**

Profesorado

- Ingresar a la página:

<https://aulas-virtuales.cuaieed.unam.mx>

Haz clic en el botón Acceso Docentes. Aparecerá una ventana en donde deberás escribir tu RFC completo, incluyendo la homoclave



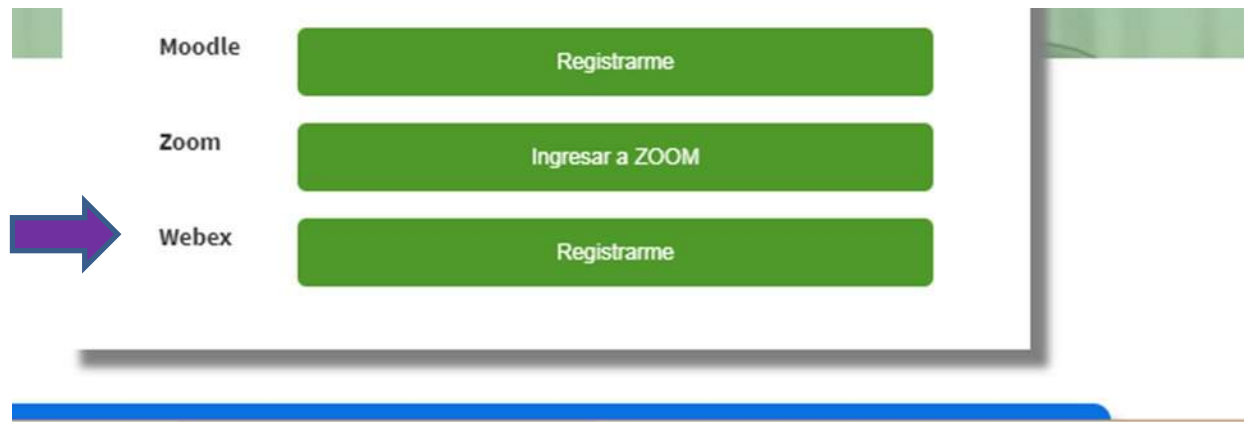
ACCESO DOCENTES

Estimado docente, para solicitar una aula virtual, deberá ser personal **activo** en la UNAM.

Una vez escrito, haz clic en **Validar**. Una vez validado, haz clic en **Continuar**.

Profesorado

- Seleccionar zoom:

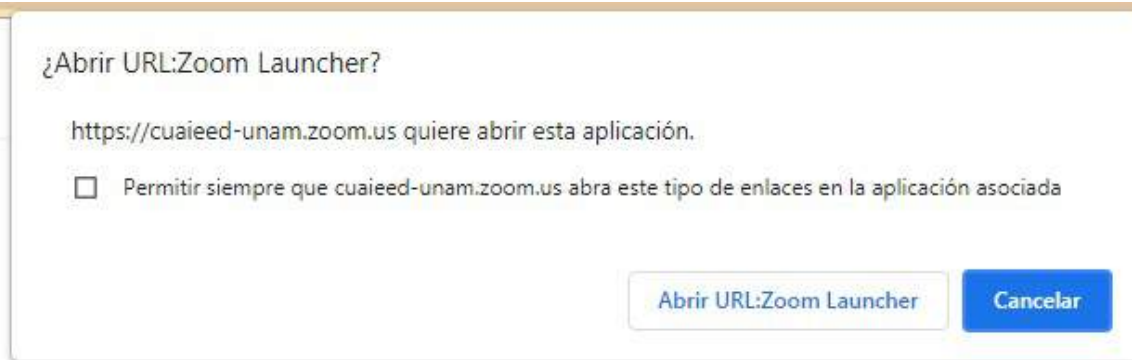


- En ocasiones, se tiene que colocar el correo y la contraseña con la que nos dimos de alta:

A screenshot of a Zoom login form. On the left, there is a light blue box with the text 'INGRESAR' and '¡Le damos nuevamente la bienvenida!' below it. On the right, there is a white form with the following fields and elements:

- A label 'Dirección de correo electrónico' above a text input field containing 'Dirección de correo electrónico'.
- A label 'Contraseña' above a password input field containing '*****'. To the right of the password field is a link '¿Olvidó su contraseña?'.
- A line of text: 'Mediante este inicio de sesión, acepto la Política de privacidad de Zoom y los Términos de servicio.'
- A blue button labeled 'Ingresar'.
- A checked checkbox labeled 'No cerrar su cuenta'.

Profesorado



Haga clic en **Abrir Zoom Meetings** en el cuadro de diálogo mostrado en su navegador

Si no ve un cuadro de diálogo, haga clic en **Iniciar reunión** a continuación

Al hacer clic en "Iniciar reunión", acepta los [Términos del servicio](#) y la [Declaración de privacidad](#)

Iniciar reunión

Profesorado

Es muy importante que en las primeras sesiones **ingrese por aulas virtuales de la CUAIEED**, ya que el alumnado entrará por esa vía dado que es la única forma en que podrá localizarlo.

